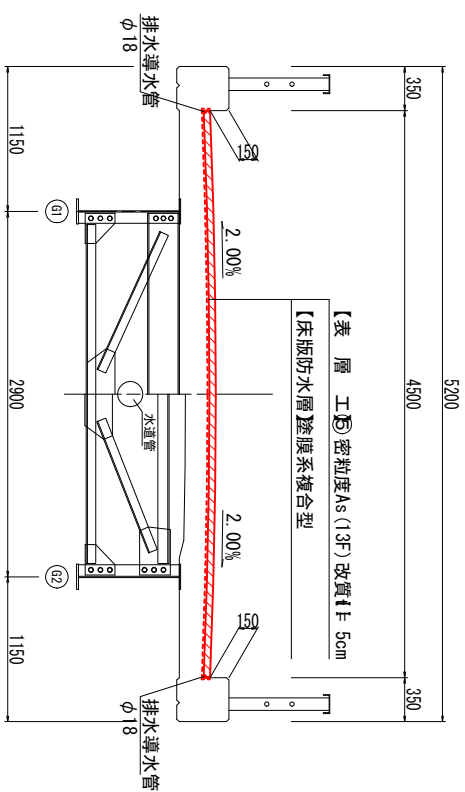
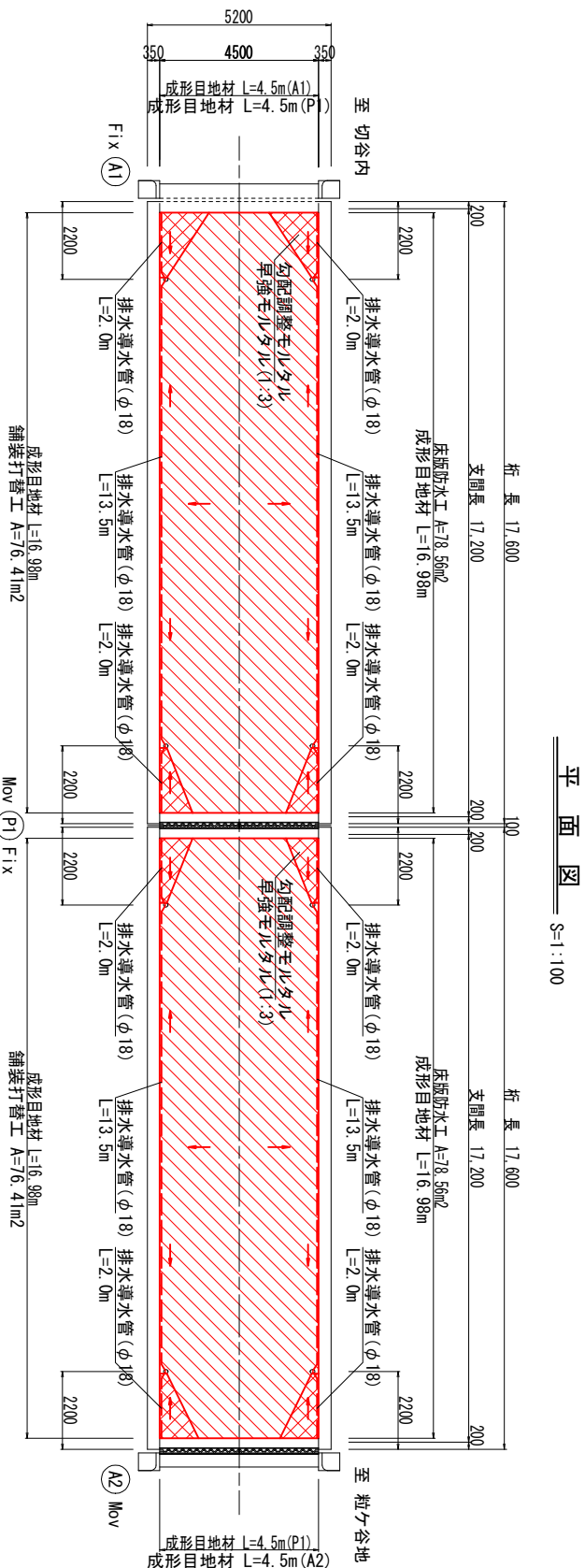


令和7年度		橋梁修繕		工事
工事番号	第 31 号	旭川管内大戸橋		
路線名	旭川	旭川管内大戸橋		
河川	三戸郡大戸町大戸谷内	旭川管内大戸橋		
施 工 所	旭川管内大戸橋	旭川管内大戸橋		
橋面舗装修繕区間	橋尺 各図記入	旭川管内大戸橋		
図面番号	19 集中 3	旭川管内大戸橋		

圖 修 補 裝 鋪 面 橋



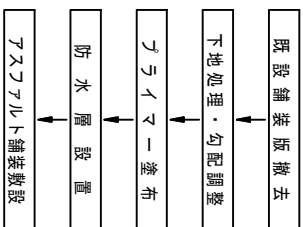
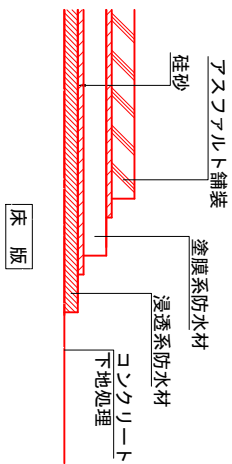
舖裝打替工 S=1:30

表 示	
	床版防水工・鋪裝打替工
	床版防水工(勾配調整)
——	床版防水工(排水導水管)

床版防水工
NO SCALE

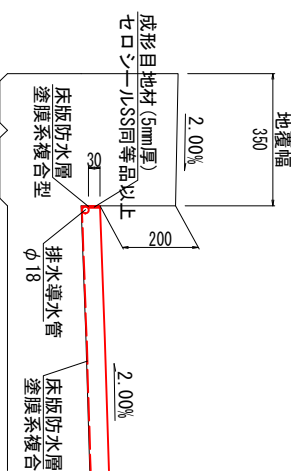
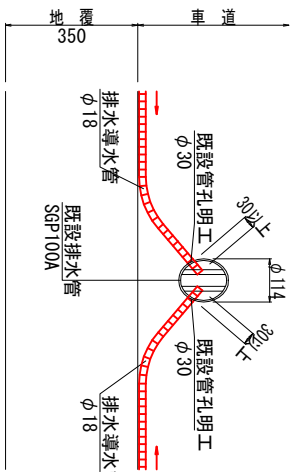
NO SCALE

施工フロー



位置部位		幅 (m)	(m)	個 数	控除面積塗布面積 (m ²) (m ²)	控除排水管×4箇所	備考
登間	檐面	4.50	16.98	1	-0.048 76.362	控除排水管×4箇所	
1	地覆側面	0.05	16.98	2	-	1.698	
1	後打側面	0.05	4.50	2	-	0.450	
					-0.048	78.510	
2	檐面	4.50	16.98	1	-0.048	76.362	控除排水管×4箇所
2	地覆側面	0.05	16.98	2	-	1.698	
2	後打側面	0.05	4.50	2	-	0.450	
					-0.048	78.510	
					-0.096	1157.020	

※ここで、塗布面積＝（幅×長さ－扣除面積）×個数



既設管接統詳細圖

 $S=1:10$

圖 審 詳 部 端

S=1:10

床版防水工

床版防水工集計表

位置部位		幅 (m)	(m)	個 数	控除面積塗布面積 (m ²) (m ²)	控除排水管×4箇所	備考
登間	檐面	4.50	16.98	1	-0.048 76.362	控除排水管×4箇所	
1	地覆側面	0.05	16.98	2	-	1.698	
1	後打側面	0.05	4.50	2	-	0.450	
					-0.048	78.510	
2	檐面	4.50	16.98	1	-0.048	76.362	控除排水管×4箇所
2	地覆側面	0.05	16.98	2	-	1.698	
2	後打側面	0.05	4.50	2	-	0.450	
					-0.048	78.510	
					-0.096	1157.020	

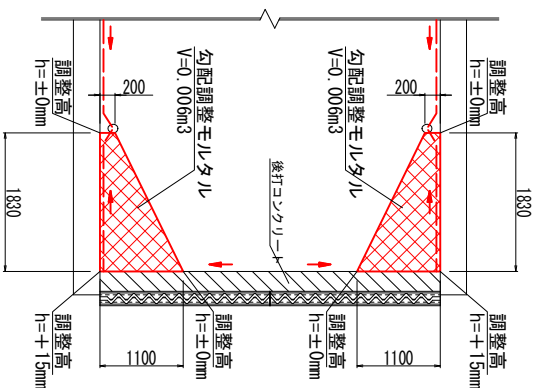
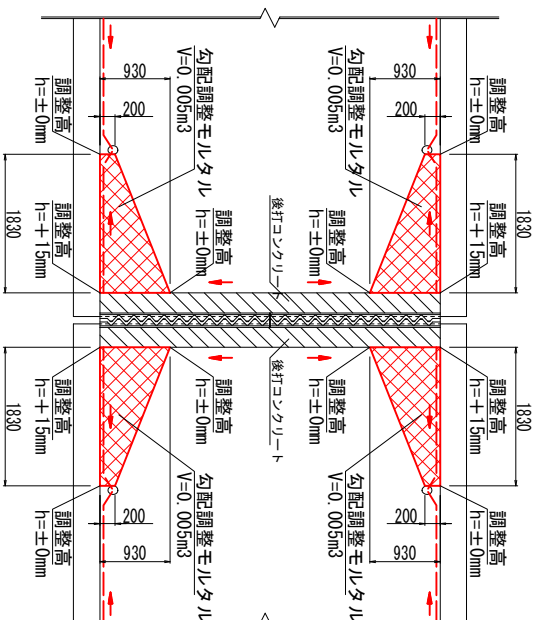
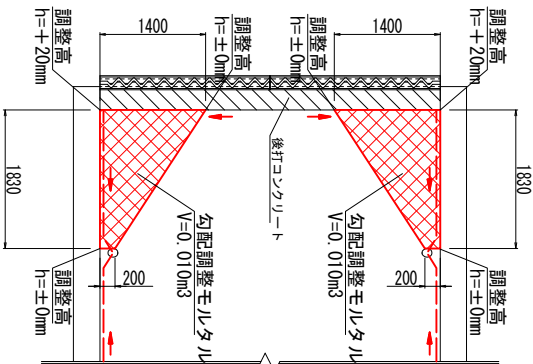
※ここで、塗布面積＝（幅×長さ－扣除面積）×個数

圖審詳整配勾

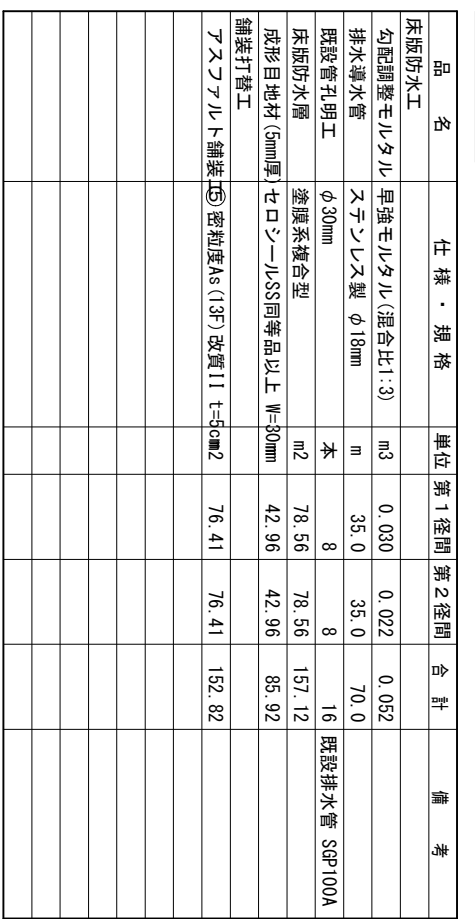
(早強ワルタル(混合比1:3))

S=1:50

P 1 橋脚部



A 2 橋台部



- 1) 本図面は、既存資料および現地計測をもとに作成した図面である。
- 2) 施工する際は、再度現地検測を行って寸法等を確認すること。